


# 安庆职业技术学院 2022 年党史知识竞赛操作步骤

(针对未使用学习通和未绑定单位的用户，已使用的请忽略安装登录)

## 一、安装登录

### 1.安装

安庆职业技术学院线上考试系统支持 Android 和 IOS 两大移动操作系统，可通过以下两种方式下载安装。

①应用市场搜索“**学习通**”，查找到图标为  的 App，下载并安装。

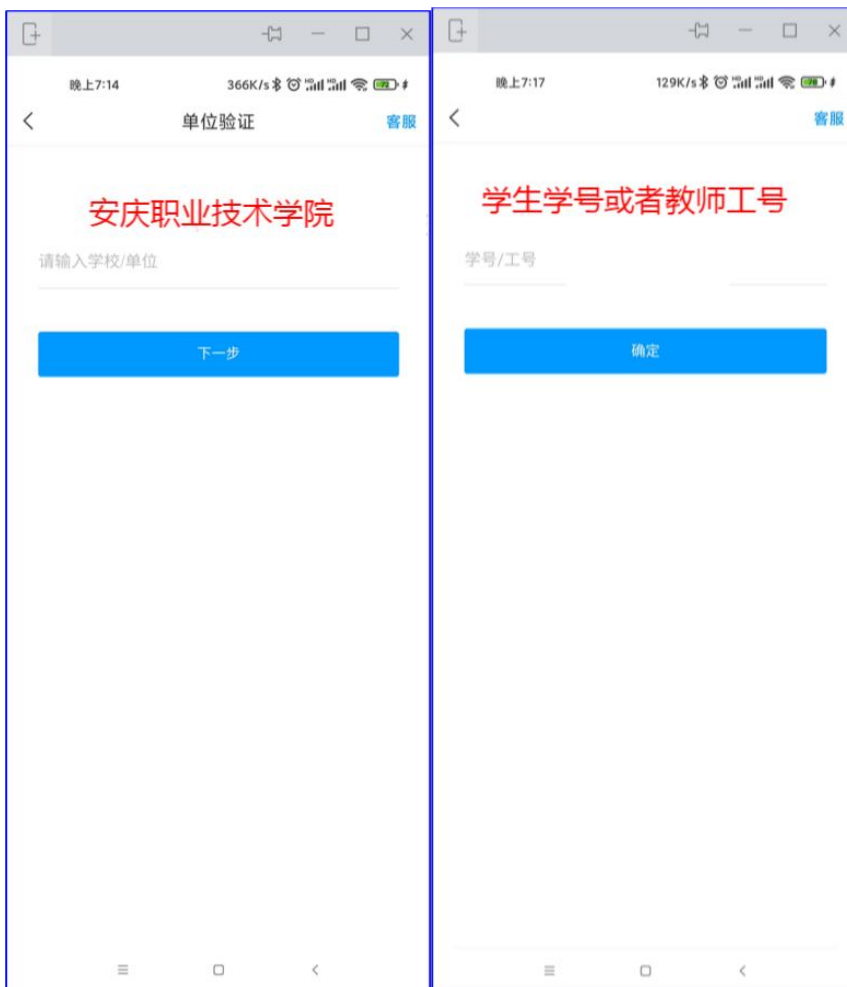
②扫描下面的二维码，跳转到对应链接下载 App 并安装（如用微信扫描二维码请选择在浏览器打开）。



注意：Android 系统用户通过②方式下载安装时若提示“未知应用来源”，请确认继续安装；IOS 系统用户安装时需要动态验证，按照系统提示进行操作即可。（注意：请确保**学习通 APP 版本为 5.2.6 及以上**）

### 2.登录学习通

1. 初次登陆：用手机号注册新用户、获取手机验证码、设置登录密码，然后输入学校名称（**安庆职业技术学院**）和本人（**学生学号或教师工号**），完成账号注册和学校认证。



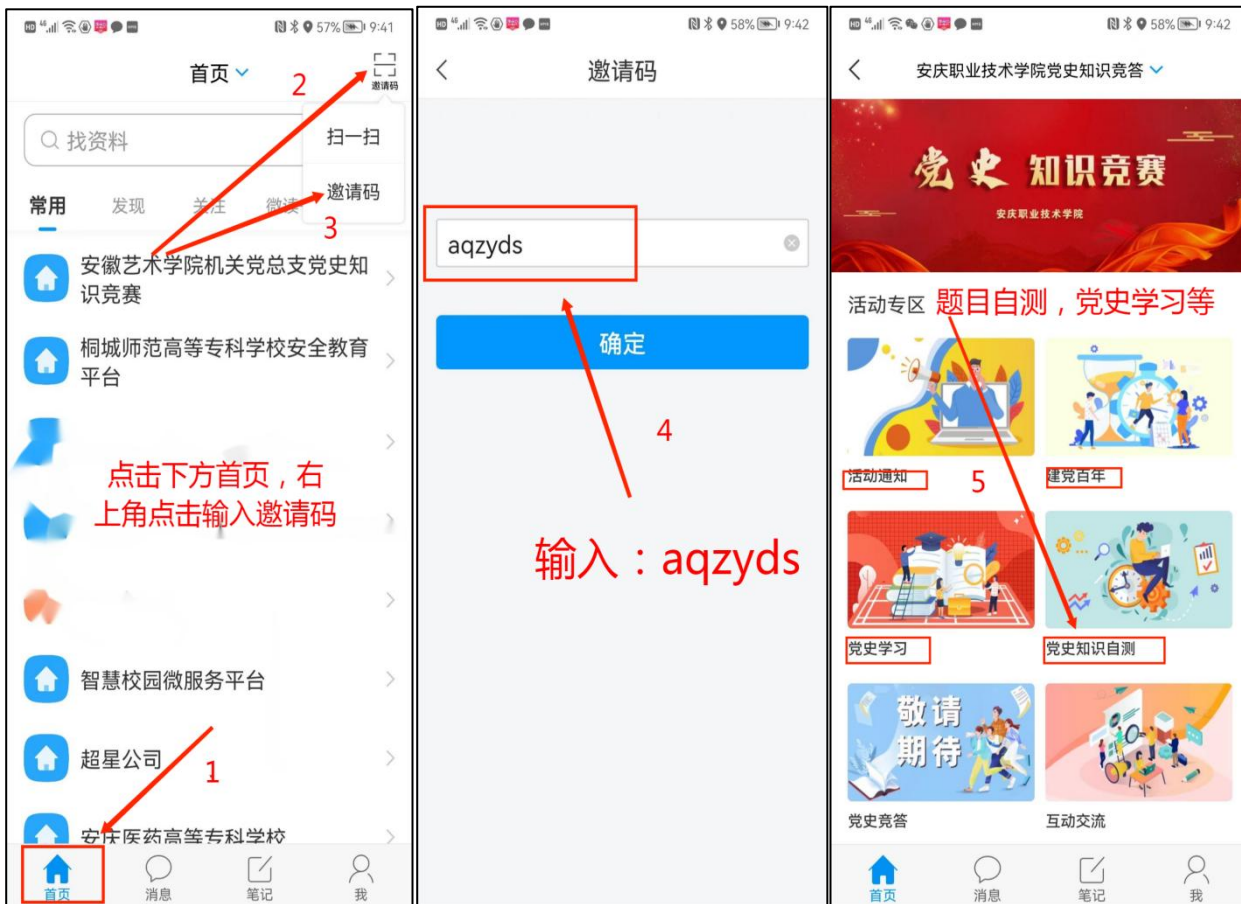
## 2. 确认账号是否认证成功

点击头像，进入“编辑资料”，点击“账号管理”，查看“单位设置”中是否有正确的学校名称和本人学号出现。



## 二、党史知识学习和题目自测

1. 按照上述方式登陆成功后，按照如下操作进行。



## 二、党史知识考试

1. 点击最下方“消息”，点击“收件箱”；点进“考试通知”，



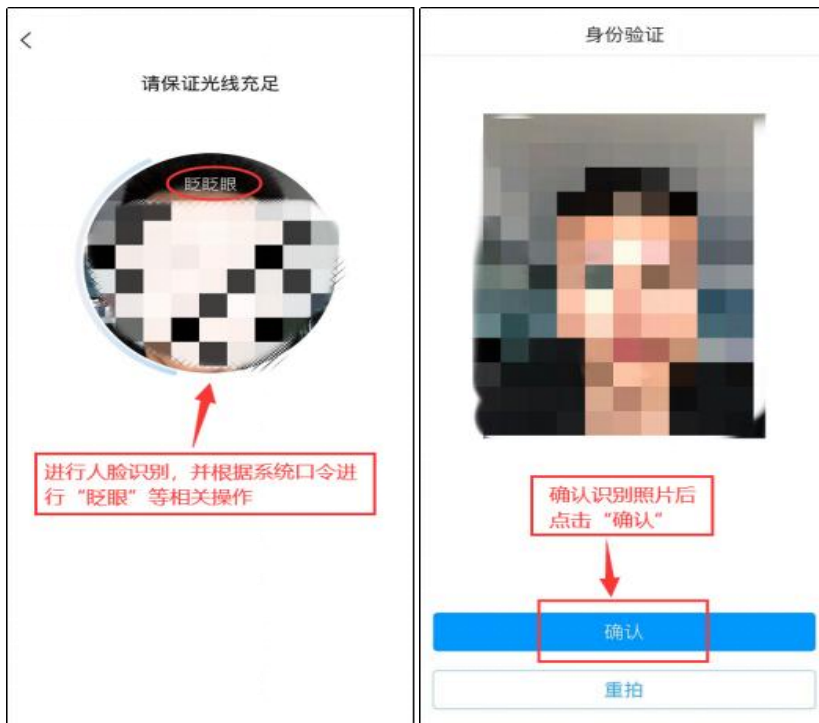
如果收件箱未收到考试通知，可通过以下操作进入考试



2. 点击考试按钮，阅读并同意考生承诺后进行打钩，点击“开始考试”；



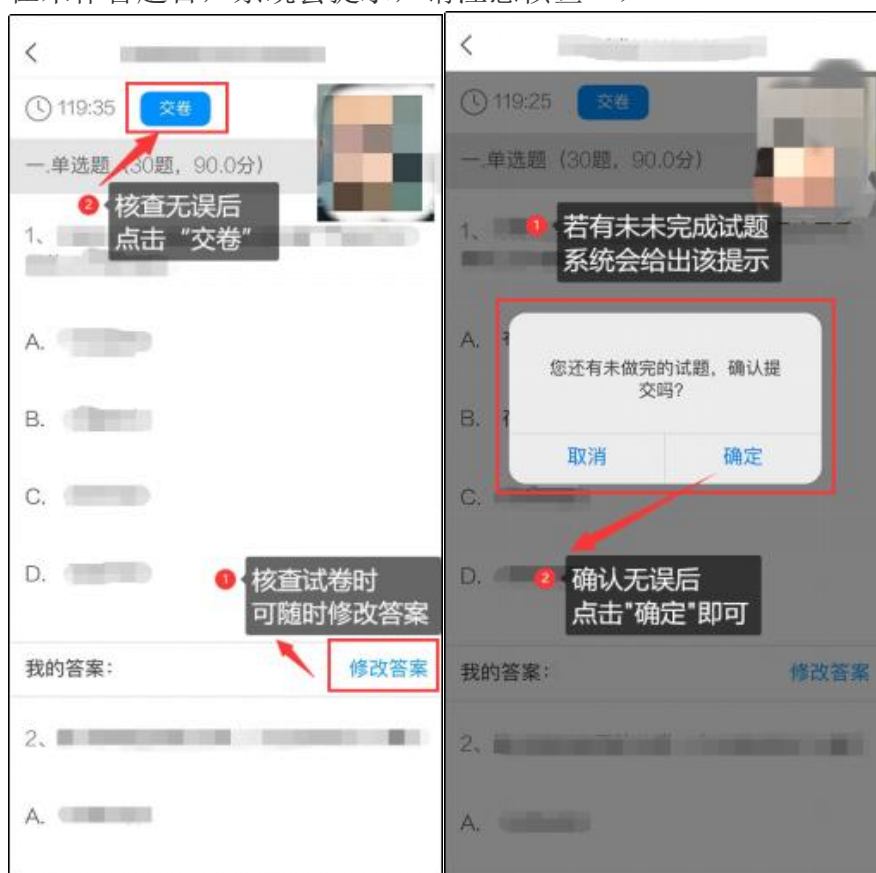
3. 进行人脸识别，并根据系统口令进行“眨眼”等动作，识别成功后点击“确认”；（注意：请保证识别时光线充足）



4. 开始答题并交卷：每题选择正确答案点击该选项即可，点击右下角“下一题”继续作答；到最后一题时系统会提示“已经是最后一题了”，可点击“复查交卷”进行答题情况核查。



3. 核查作答情况时，可修改选择答案；确认无误后，点击最上方的“交卷”按钮，并确认提交。（若存在未作答题目，系统会提示，请注意核查！）



6.成功交卷后，系统会提示“交卷成功”。

